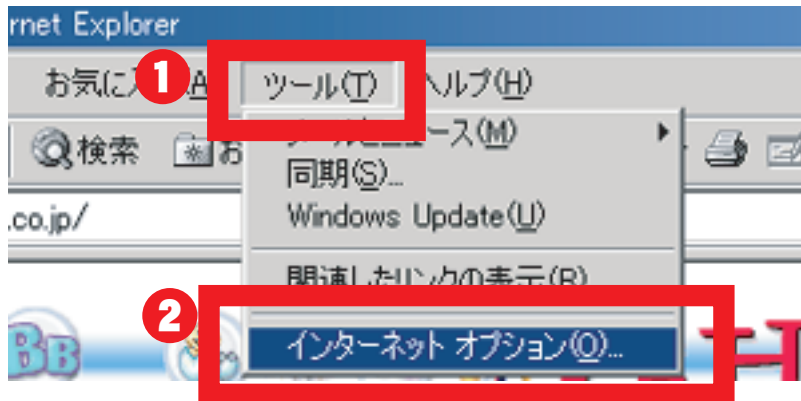


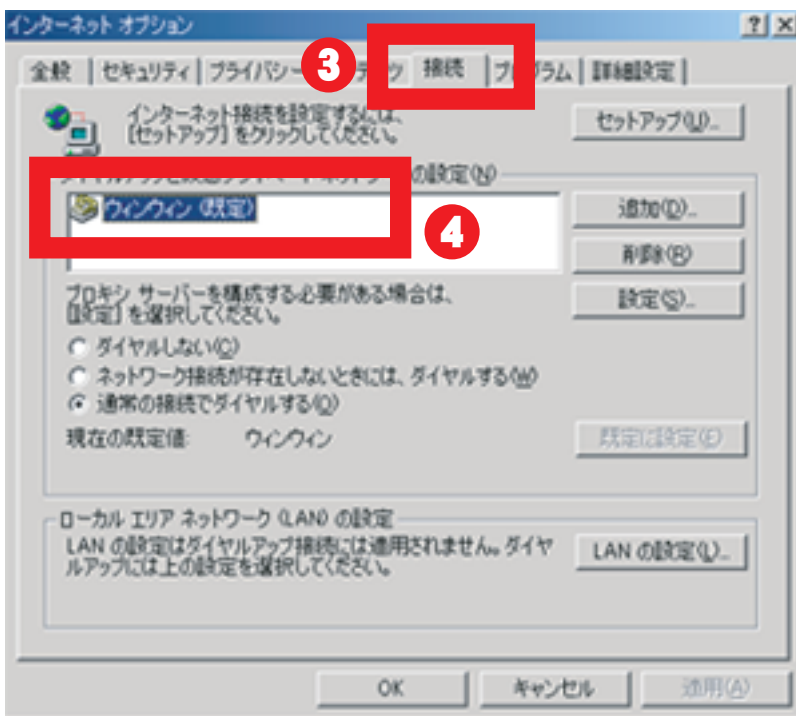
ウィンウィン アクセスポイント変更方法 (Windows版)

ご家庭の電話・携帯電話
PHS電話

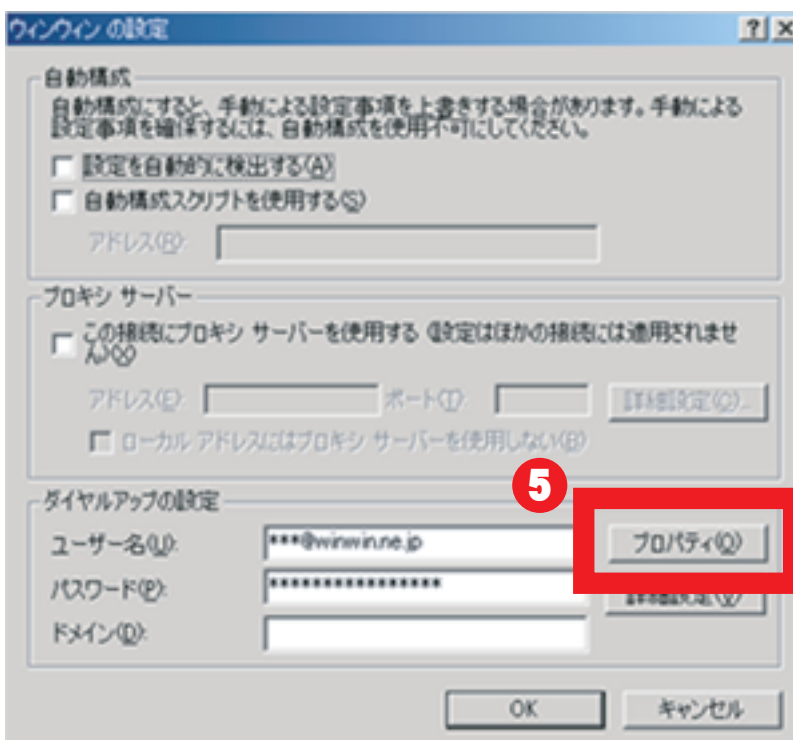
0570-010987
0088-363636



1. インターネットエクスプローラを開く
2. メニューバー「ツール」→「インターネットオプション」をクリック



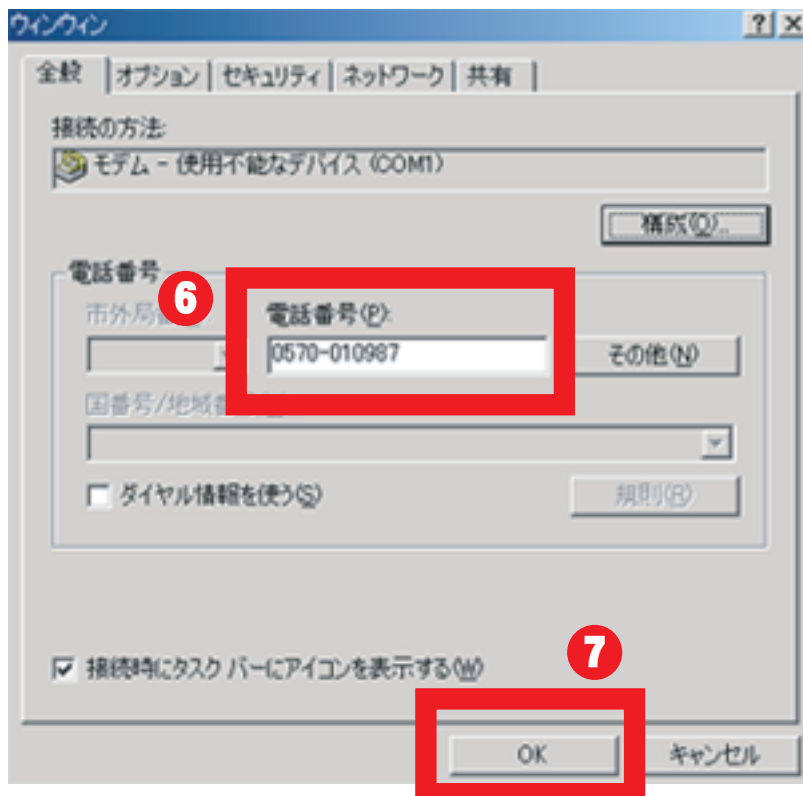
3. 「接続」タブをクリック
4. 「ウィンウィン（規定）」（この名前は設定によって異なります）をダブルクリック



5. プロパティをクリック

ご家庭の電話・携帯電話
PHS電話

0570-010987
0088-363636



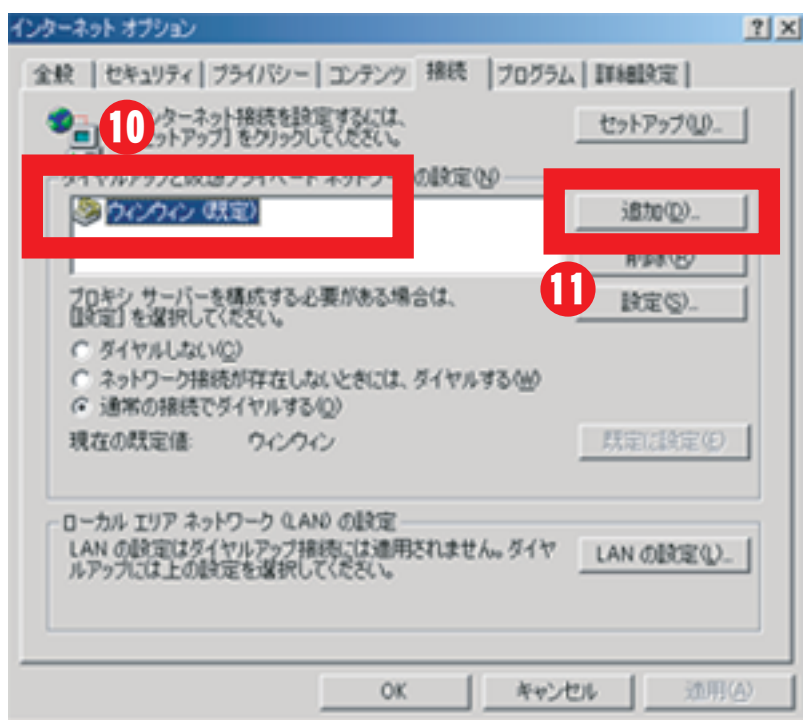
6. 電話番号を変更

0570-010987

7. 「OK」ボタンをクリックで画面を閉じます。

8. インターネットオプション画面を「OK」ボタンで閉じます。

9. 設定後、インターネットに繋がるか確認し、検索等問題なく出来れば完了！



<接続できない場合は・・・>

10. インターネットに繋がらない場合は、ウィンウィン(規定)アイコンをクリック「削除ボタンをクリックして削除。

11. 「追加」ボタンをクリックして再度設定をやり直してください。

<Macご利用の方>

お手数ですが、変更方法が分からない場合は、メールか電話にてOSバージョンをご連絡下さい。

ウィンウィンサポートセンター

電話 0794-34-2340
メール info@winwin.ne.jp
ホームページ http://www.winwin.ne.jp/